


 Sistema de Ar Externo
 Sistema Insuflamento de AC Isolado (38mm)
 Duto existente ou sistema existente
 Ponto de dreno

1 - DIMENSÕES EM CENTÍMETROS, EXCETO TUBULAÇÕES EM POLEGADAS E OUTRAS INDICADAS.

2 - PARA FLUXOGRAMA VER DESENHO 1773-AC-EX-006-R00-DWG

3 - TODO O PROJETO FOI FEITUO COM BASE NOS DADOS TÉCNICOS E DIMENSIONAIS DOS EQUIPAMENTOS E COMPONENTES REFERENCIAIS (MARCAS E MODELOS), SENDO QUE ESTES DADOS DEVERÃO SER CONFIRMADOS NA OCASIÃO DA COMPRA E EXECUÇÃO; CASO HAJA MUDANÇA DE FABRICANTES, ESTE PROJETO DEVERÁ SER AJUSTADO PELA EMPRESA INSTALADORA.

04	REVISADO CARACTERÍSTICAS DOS EQUIPAMENTOS	19/11/24	R.J.A.
03	ADICIONADO GRELHA DE RETORNO NO HALL ITEM N°8	28/10/24	R.J.A.
02	REVISADO CONFORME VISITA TÉCNICA, ADIC. CARACTERÍSTICAS DAS UCS	12/10/24	R.J.A.
01	NOVOS EQUIPAMENTOS ADICIONADOS NAS ÁREAS COMUNS	20/06/24	R.J.A.
00	EMISSÃO INICIAL	19/06/24	R.J.A.
REV.	MODIFICAÇÃO	DATA	APROVADO